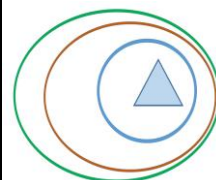




UNIVERSIDADE DO ESTADO DO RIO DE JANEIRO  
FACULDADE DE ENGENHARIA  
DEPTO DE ENG. SANITÁRIA E DO MEIO AMBIENTE  
CURSO DE DOUTORADO EM  
ENGENHARIA AMBIENTAL - DEAMB



### ANEXO 3 - CARTA DE REFERÊNCIA

#### INSTRUÇÕES PARA PREENCHIMENTO:

O candidato deverá preencher o item (A). O item (B) deverá ser preenchido em seguida por um avaliador (professor, chefe, superior, etc.) que colocará o formulário em envelope selado e devidamente lacrado. O envelope será entregue pelo candidato no endereço a baixo:

**Endereço para entrega na UERJ:** Pavilhão Reitor João Lyra Filho - 5º andar - sala 5002 - bloco A - Campus Maracanã – UERJ, Rio de Janeiro, CEP 20550-900, RJ. **No período e horário previstos para inscrição** A/C Srª Elaine dos Santos Pinto. Telefone: (21) 2334-0512, ramal 20.

---

#### A . DADOS DO CANDIDATO

Nome: \_\_\_\_\_

Título Graduação: \_\_\_\_\_

Mestrado: \_\_\_\_\_

Universidade de Origem (Grad): \_\_\_\_\_ Colação de grau: \_\_\_\_/\_\_\_\_/\_\_\_\_

Universidade de Origem (Mest): \_\_\_\_\_ Defesa: \_\_\_\_/\_\_\_\_

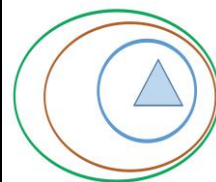
Linha de Pesquisa a que se candidata: \_\_\_\_\_

Tema de pesquisa a que se candidata: \_\_\_\_\_

---



UNIVERSIDADE DO ESTADO DO RIO DE JANEIRO  
FACULDADE DE ENGENHARIA  
DEPTO DE ENG. SANITÁRIA E DO MEIO AMBIENTE  
CURSO DE DOUTORADO EM  
ENGENHARIA AMBIENTAL - DEAMB



## B. AVALIADOR

Gostaríamos de receber a sua opinião sobre o candidato a doutoramento identificado acima, em apoio ao pedido de inscrição que ele formula junto ao DEAMB/FEN/UERJ. Nós estamos particularmente interessados na habilidade do candidato em seguir estudo avançados, desenvolver pesquisas ou dedicar-se ao ensino. Caso o senhor não conheça o candidato o suficiente para prestar as informações pedidas, assinale por favor no quadro abaixo. Essa informação não prejudicará o candidato, caso a outra carta de recomendação venha preenchida.

Não conheço o candidato o suficiente para prestar as informações solicitadas

---

01. Conheço o candidato há \_\_\_\_\_ anos como:

- aluno em curso de graduação
- orientado em trabalho de fim de curso
- membro da equipe de um ou mais projetos de pesquisa
- aluno em curso de pós-graduação - Mestrado
- orientado em tese de mestrado
- engenheiro/funcionário com trabalho técnico em uma empresa
- outros: \_\_\_\_\_

02. Em um total de 130 pessoas que conheci em circunstâncias similares, o candidato se classifica profissionalmente:

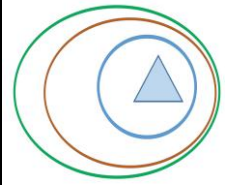
- entre os 05% melhores
  - entre os 10% melhores
  - entre os 20% melhores
  - entre os 50% melhores
  - abaixo dos 50% melhores
- 

03. Quais os pontos positivos (qualidades) do candidato para a pós-graduação?

04. Quais os pontos negativos (deficiências) do candidato?



UNIVERSIDADE DO ESTADO DO RIO DE JANEIRO  
FACULDADE DE ENGENHARIA  
DEPTO DE ENG. SANITÁRIA E DO MEIO AMBIENTE  
CURSO DE DOUTORADO EM  
ENGENHARIA AMBIENTAL - DEAMB



05. Classifique o candidato em relação aos seguintes pontos:

- Capacidade Intelectual:

deficiente 0 1 3 4 5 6 7 8 9 10 excelente

- Capacidade de trabalho individual:

deficiente 0 1 3 4 5 6 7 8 9 10 excelente

- Capacidade de trabalho em grupo ou em equipe:

deficiente 0 1 3 4 5 6 7 8 9 10 excelente

- Criatividade:

deficiente 0 1 3 4 5 6 7 8 9 10 excelente

- Capacidade de expressão oral e escrita (objetividade):

deficiente 0 1 3 4 5 6 7 8 9 10 excelente

06. Na sua opinião qual a capacidade do candidato para um curso de pós-graduação?

deficiente 0 1 3 4 5 6 7 8 9 10 excelente

07. Dados do avaliador:

Nome:

Endereço:.

Telefone: \_\_\_\_\_ cel: \_\_\_\_\_

e-mail:

Título acadêmico mais alto e instituição e ano de obtenção:

Instituição ou firma em que trabalha:

Cargo:

Local e Data: \_\_\_\_\_ / \_\_\_\_ / \_\_\_\_\_

Assinatura/carimbo:

---